

Książeczka do kolorowania Dla Dzieci



Pobierz za darmo na...

601 100 100.pl

Portal bezpieczeństwa nad wodą

...aby ze swoim dzieckiem,
uczyć się poprzez zabawę zasad bezpieczeństwa nad wodą!
Pobierając wersję w języku angielskim, możesz nauczyć go nowych słówek.
Dobrej zabawy!

CZEŚĆ DZIECIAKI! CHCEMY POROZMAWIAĆ Z WAMI
O CZYMŚ BARDZO WAŻNYM.

O TAK! O ZABAWIE NAD JEZIOREM

TO PRAWDA, ALE O BEZPIECZNEJ ZABAWIE W WODZIE!
O WIELU RZECZACH POWINNIŚCIE WIEDZIEĆ .O TYM JEST
TA KSIĄŻKA.

O TAK! JEST PEŁNA ZABAWY!

TUTAJ ZNAJDZIECIE SPORO INFORMACJI O PEŁNIANIU W WODZIE
I ŁODZIĄ JAK RÓWNIEŻ O ZACHOWANIU ZDROWEGO ROZSĄDKU
NAD WODĄ.

OBRAZKI DO KOLOROWANIA,
... GRY ... ZATEM RUSZAJMY
I DOBAWMY SIĘ RAZEM!


W PORZĄDKU, JUŻ CZAS RUSZYĆ DALEJ WIĘC
CHODŹCIE Z NAMI.






POPATRZMY NA NAJWAŻNIEJSZE
ZASADY BEZPIECZEŃSTWA NAD
WODĄ!

TO PRAWDA, BĘDZIESZ SIĘ
ZNAKOMICIE BAWIĆ, JEŚLI
TYLKO BĘDZIESZ PRZESTRZEGAŁ
KILKU PODSTAWOWYCH ZASAD,
NIESTETY NIE KAŻDY ICH
PRZESTRZEGA.








CO SIĘ DZIEJE!
TO NIE WYGLĄDA
ZBYT BEZPIECZNIE

TAK JAK POWIEDZIAŁEM,
ZASADY SĄ ŁAMANE,
A PIERWSZA REGUŁA TO:
NAUCZYĆ SIĘ PŁYWAĆ!



UNIKAJ NIEBEZPIECZNYCH KAPIELISK I ODNAJDŹ DROGĘ DO MIEJSCA, GDZIE MOŻNA SIĘ BEZPIECZNIE KAPAOĆ

START

BEZPIECZNE KAPIELISKO

POŁĄCZ TE PUNKTY I DOWIEDZIEĆ SIĘ, CO CZYNI BEZPIECZNE KAPIELISKO NIEBEZPIECZNYM






ZOBACZ SAMI ONI PŁYWAJĄ WE
DWÓJKĘ. TO BEZPIECZNE A PRZY
OKAZJI ŚWIETNA ZABAWA.




NAWET PŁYWAJĄC RAZEM
DZIECI ZAWSZE POWINNY
PŁYWAĆ TAM GDZIE
WIDZĄ WAS RODZICE.
POPATRZCIE TA DWÓJKA
AŻ SIĘ PROSI O KŁOPOTY!

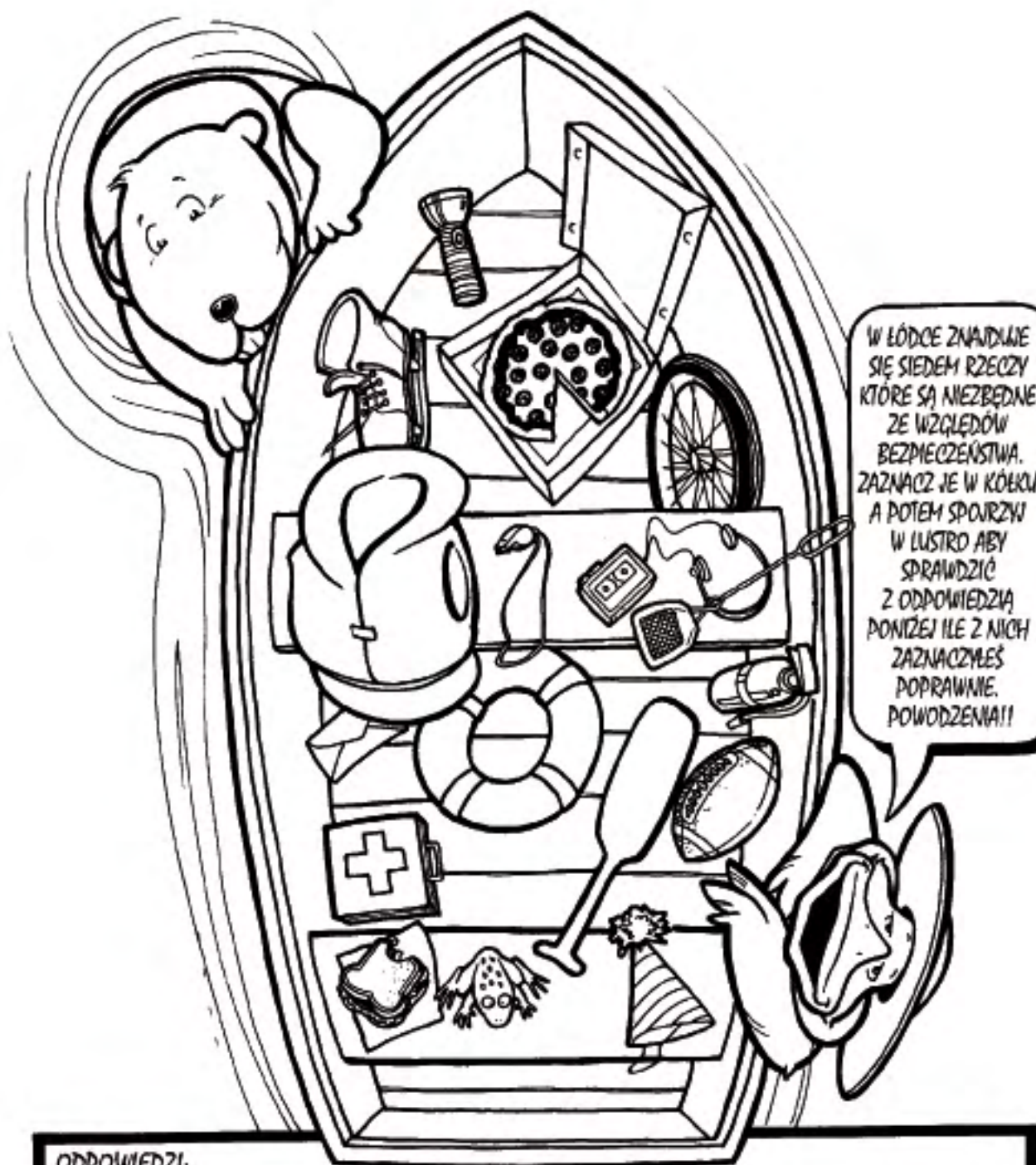






POMÓŻ MU ZNALEŹĆ
DROGĘ DO JEDNEJ
Z PRZEDSTAWIONYCH
NA RYSUNKU RZECZY
A MOŻESZ URATOWAĆ
JEGO ŻYCIE





W ŁÓDCE ZNAJDUJE
SIĘ SIĘDEM RZECZY
KTÓRE SĄ NIEZBĘDNE
ZE WZGLĘDÓW
BEZPIECZEŃSTWA.
ZAZNACZ JE W KÓŁKI
A POTEM SPÓJRZYJ
W LUSTRO ABY
SPRAWDZIĆ
Z ODPowiedziĄ
PONIZEJ ILE Z NICH
ZAZNACZYŁEŚ
POPRAWNIE.
POWODZENIA!!

ODPOWIEDZI:


APTECZKA, GAŚNICA, WIDSTO, KAMIZELKA RATUNKOWA, KOŁO RATUNKOWE, GWIZDEK, LATARKA





POPATRZCIE JAKIE TO NIEBEZPIECZNE NA TEJ ŁÓDCE JEST
ZA DUŻO LUDZI KTÓRZY NIE MAJĄ KAMIZELEK RATUNKOWYCH
ORAZ DODATKOWO PIJĄ ALKOHOL.
TAKIE ZACHOWANIA NIE MAJĄ NIC WSPÓLNEGO
Z ZASADAMI BEZPIECZEŃSTWA NAD WODĄ.





JEŚLI ŁÓDZ NIE ZATONĘŁA, NIGDY OD NIEJ NIE ODPRYWAJ



ZASADY BEZPIECZEŃSTWA NAD
I W WODZIE ŚWIETNIE! MUSIMY JEDNAK
WIEDZIEĆ, ŻE ISTNIEJE KILKA INNYCH
RZECZY O KTÓRYCH WARTO PAMIĘTAĆ
PRZY ZABAWIE NA DWORZE.

O TAK, DBANIE
O ŚRODOWISKO I NIE
... **AŁA** ...
ZAŚMIECANIE





ZDRAPYWANIE I NACINANIE DRZEW
ZA POMOCĄ PAZNOKCI, NOŻYKÓW
LUB INNYCH RZECZY WYWOŁUJE
WIĘCEJ SZKÓD NIŻ SIĘ WAM WYDAJE.



TEN CZŁOWIEK NIE UPEWNIŁ SIĘ,
ŻE OGNISKO NIE ZOSTAŁO DO
KOŃCA UGASZONE. WIEJĄCY WIATR
MOŻE ROZDROSYĆ ŻARZĄCY SIĘ
PODIÓŁ I SPÓWODOWAĆ OGIENI!
PAMIĘTAJ! ABY DOKŁADNIE UGASIĆ
OGNISKO W MOMENCIE
OPUSZCZANIA OBOZOWISKA.

MYŚLĘ, ŻE PRZEKAZALIŚMY NAJWAŻNIEJSZE SPRAWY.
WODA MOŻE BYĆ NIEBEZPIECZNYM MIEJSCEM,
JEŚLI NIE BAWISZ SIĘ BEZPIECZNIE. WIDZIELIŚMY
WIELE RZECZY I MÓWILIŚMY O WIELU ZASADACH,
KTÓRYCH MUSIMY PRZESTRZEGAĆ, ABY MIEĆ
PEWNOŚĆ, ŻE KAŻDY BĘDZIE SIĘ DOBRZE BAWIŁ.

TAKI NO I MIELIŚMY
NA PEWNO DUŻO
ZABAWY!

