

# Zakasárniček

Školský časopis Základnej školy s materskou školou Za kasárňou • číslo 1 • ročník 2021



ŽIVOT NA ŠKOLE • AKTUALITY • AKCIE  
PROJEKTY • KVÍZY • VTIPY • TYPY • TRIKY  
HÁDANKY • KRÍŽOVKY • ROZPRÁVKY  
MAĽOVANKY • CVIČENIA • ZAUJÍMAVOSTI

*„Kto na jar neseje, ani na jeseň nezberia úrodu.“*

— slovenské príslovie —

## Vydavateľ

ZŠ s MŠ Za kasárňou 2  
831 03, Bratislava 3

## Redakčná rada

Bolfová Hana 3.C – redaktorka  
Cibulková Diana 6.C – redaktorka, ilustrátorka  
Gašparovič Dávid 5.D – redaktor, grafik  
Gešvantnerová Gréta 6.C – redaktorka  
Kečkešová Tereza 3.C – redaktorka  
Kollár Samuel 3.C – redaktor  
Mrugová Renata 4.A – redaktorka  
Vincze Hana 6.C – redaktorka  
Mgr. Samuel Brčák – šéfredaktor, grafická/jazyková  
úprava, supervízia

## Fotografie

Mgr. Petra Kicková, Mgr. Hana Mokošová, Mgr. Samuel Brčák,  
Adam Pribylinec, Dominik Križan

## Foto obálka

Samuel Brčák

## Spolupracovali na čísle

Dominik Križan 3.B, Matúš Hál 3.B, Mgr. Petra Kicková,  
Mgr. Hana Mokošová

## Ročník

I.

## Periodicita

dvojmesačník

## Dátum vydania

apríl 2021

## Poradové číslo

2/2021

## Slovo redaktora


Po dlhej zime prichádza jar, po prísnych opatreniach uvoľnenie... Po spoločenskej kríze – nesmelý optimizmus, že nám svitne na lepšie časy. Ešte že deti, žiaci a mladí dospelujúci študenti sú ohybní a prispôbiví ako tie vrbové prúty na veľkonočnom korbáči. Vďaka pandemickej situácii sme sa stali súčasťou akéhosi globálneho pedagogického „experimentu“. S akým výsledkom, nie je zatiaľ známe. Ako rodičia a pedagógovia to budeme zisťovať postupne s odrastaním našich vlastných či zverených ratolestí. Jedno je však isté – aj obyčajný, bežný školský deň sa pre našich žiakov stal tak trochu sviatkom. Čo viac sme si mohli priať? 😊

Samuel Brčák, šéfredaktor



## Obsah

Udalosti na škole .....	1	Recepty .....	13
Naše aktivity .....	2	Rozhovor .....	14
Naše tradície .....	4	Príbeh na pokračovanie.....	15
Eko .....	6	Poviedka .....	16
Život zvierat .....	7	Recenzia .....	16
Záhradka .....	8	Báseň .....	17
Hokus-Pokus .....	9	Krížovka, vtipy .....	18
Veľkonočné monštrum .....	10		
Veľkonočný kvíz .....	11		
Komiks .....	12		



# Udalosti na škole

Tak ako sa počas mesiacov február a marec začali do svojich lavíc postupne vracat' školáci na 1. stupni, konečne prišli na rad aj ich starší spolužiaci. 19. apríl sa stal veľkým dňom pre študentov ôsmych a deviatych ročníkov, ktorí sa po polročnej pauze opäť ocitli „naživo“ v spoločnosti známych tvári triedneho kolektívu. Priamy kontakt s obľúbeným pedagógom, partia vrstovníkov, či pravidelný školský režim, to všetko sa pre nich znovu stalo realitou. Opätovný nástup do školy by mal žiakom preto uľahčiť niekoľkotýždňový adaptačný program, ktorého súčasťou sú ranné komunitné rozhovory, triednické hodiny či priama podpora zo strany školských psychológov a špeciálnych pedagógov. Upravený rozvrh, skrátené vyučovanie, ale aj individuálne konzultácie by mali rovnako pomôcť žiakom piateho až siedmeho ročníka, ktorí nastupujú 26. apríla.



O tom, že žiaci doma nezháľali a našli si čas aj na extra aktivity svedčia ocenenia a úspechy v niekoľkých školských súťažiach. Sophie Jaroščákovéj zo 7.C sa podarilo umiestniť na 3. mieste v celoslovenskom kole nemeckej olympiády, Emma Janičková (7.C) získala 4. miesto na anglickej olympiáde v krajskom kole. Svojimi úspechmi v geografickej olympiáde nás potešili aj Michal Konečný (3. miesto), Benjamin Jeck (4. miesto) a Hana Vincze s Hanou Hulínovou. Na Majstrovstvách Bratislavského kraja ZŠ v on-line šachu päťčlenných družstiev získali prvé miesto žiaci – M. Dolník, Á. Pongó, L. Kozub, S. Maťo a D. Osvald.

Po ukončenej výmene podláh na druhom poschodí sa v marci začalo s rekonštrukciou aj v druháčkových triedach na prízemí, ktoré sa zároveň kompletne vymaľovali. V mnohých triedach sú novinkou i germicídne žiariče od spoločnosti SRSmedilux, ktoré pomocou UV-C žiarenia dezinfikujú ovzdušie a ničia tak mikroorganizmy vrátane koronavírusu.



Absolútnym hitom však v očiach najmenších žiakov ostávajú celkom nové herné prvky na školskom dvore. Húsenicový tunel, lanovka, pirátska loď, lanový ihlan, ale aj kocka na lezenie ponúkajú široké možnosti využitia. Okrem rozvoja pohybových zručností a tvorivosti pri hre sú skvelým adrenalínovým zážitkom nie len pre žiakov, ale následne aj pre ich dozorujúcich pedagógov. ☺ Všetky inštalácie, samozrejme, spĺňajú bezpečnostné normy a bez nadsázky – kdejaká ihrisková partia by nám ich mohla závidieť. Text a foto: Samuel Bráč



# Naše aktivity

Aj v čase pandémie a opatrení spojených s vírusom COVID-19 sa naša zakasárnická komunita a škola snaží zachovávať tradície a rokmi vybudované zmysluplné aktivity spojené s príchodom jari, či veľkonočných sviatkov. Žiaľ, nemohli sme usporiadať veľkonočné dielničky a slávnosť, zvykoslovné pásmo, vítanie jari na Kuchajde, ako sme po mnoho rokov boli zvyknutí, no nevzdali sme sa. Deti sme aktívne zapojili do vyrábania, vzdelávania a obohacovania v tradičných



Text a foto: Petra Kicková



zručnostiach i osvojovania nových techník v rámci oddelení ŠKD. Z jednotlivých výrobkov a nápadov potom vznikla krásna veľkonočná výzdoba vo vestibule a na chodbách našej školy, ktorá teší nie len nás, no i každého rodiča či návštevníka školy.

Výzdoba



Deti rodičov z kritickej infraštruktúry mali možnosť navštevovať jarný tematicky ladený tábor počas jarných marcových prázdnin. Vykrášlili areál školskej záhrady obnovením záhradiek a výsadbou kvetov, venovali sa práci s knihou a dramatizácii či športovému dopoludniu a popoludňajšiemu kinu s pukancami.



Taktiež sme sa zúčastnili súťaže „Veľkonočná lúka“ v OC VIVO, do ktorej sme poslali spoločne vytvorené veľkonočné vajcia s motívmi tradičnej ľudovej ornamentiky a čičmianskej modrotlača. S vajítkom tradičných ľudových ornamentov, ktoré šikovne maľovali naši žiaci sa nám podarilo dokonca vyhrať 1. miesto!

Počas týždňa od 15. do 19.3 deti spolu s vychovávateľmi a asistentkami vytvorili skutočné umelecké diela. Tvorilo sa a maľovalo každý deň. Deti mali z práce obrovskú radosť a ukázali nám svoju kreativitu a zručnosť.



CAMBRIDGE ENGLISH  
Language Assessment

### **Vyhodnotenie medzinárodnej skúšky z nemeckého jazyka – Deutsches Sprachdiplom DSDI**

V dňoch 10.-19. marca 2021 sa konali na našej škole každoročné skúšky z nemeckého jazyka s cieľom získať nemecký jazykový diplom „Deutsches Sprachdiplom“ na jazykovej úrovni B1. 27 žiakov 8. a 9. ročníka absolvovalo pod dohľadom našich skúsených a vyškolených učiteľov priamo v škole písomnú i ústnu skúšku, ktoré boli v tomto školskom roku oveľa náročnejšie z hľadiska prípravy i organizácie.

**Na písomnej časti** boli žiaci v triedach v skupinkách po 5 a dodržiavali prísne hygienické opatrenia. **Ústna skúška** prebiehala formou rozhovoru – skúšobná komisia + 1 žiak. Žiaci boli zodpovedne na ústnu skúšku pripravení, predviedli krásne prezentácie na rôzne témy, ktoré ich zaujímajú. Ich jazykové schopnosti sú na výbornej úrovni. **Všetkých 27 žiakov** získalo na ústnej skúške najvyššiu úroveň – **B1**. Písomná časť sa hodnotí v Nemecku, na jej výsledky musia žiaci počkať až do septembra.

### **Predtestovanie z anglického jazyka pred Cambridgeskou skúškou – PET for Schools**

V rovnakom duchu sa nieslo i predtestovanie z anglického jazyka pred Cambridgeskou skúškou PET for Schools, ktorú žiaci absolvujú 18. a 19. júna. Napriek všetkému vládla príjemná atmosféra. Tak žiaci ako i učitelia pôsobiaci na 2. stupni boli vďační, že sa aspoň na chvíľu môžu stretnúť v škole a po piatich mesiacoch sa zasa vidieť.

**Text a foto: Hana Mokošová**



# Naše tradície

## Medzinárodný deň žien

Text a kvíz: Tereza Kečkešová 3.B

Tradícia oslavovať Medzinárodný deň žien (skratka MDŽ) bola zavedená na medzinárodnej ženskej konferencii v roku 1910 v Kodani. Historické súvislosti však siahajú hlbšie, do 19. storočia a súvisia so snahou ženského hnutia a robotníčok v priemyselných krajinách sveta o zlepšenie pracovných podmienok žien.

MDŽ, ktorý si pripomínáme každý rok práve 8. marca, je medzinárodne uznávaný sviatok stanovený OSN k výročiu štrajku 40 000 newyorských krajčírok v roku 1908. Tieto bojovali za volebné právo, vyššie mzdy a lepšie pracovné podmienky. Prvýkrát sa oslavoval 28. februára 1909 a v nasledujúcich rokoch sa mal konať vždy v poslednú februárovú nedeľu.

V roku 1911 (konkrétne 19. marca 1911) sa MDŽ po prvýkrát masovo oslavoval aj v Rakúsko-Uhorsku, Nemecku, Dánsku a Švajčiarsku, kde sa na oslavách zúčastnilo vyše milióna mužov a žien. Týždeň na to sa odohrala tragická udalosť v továrni Triangle Shirtwaist Factory v centre New Yorku, vo veľkej fabrike na Washingtonovom námestí, kde pracovalo vyše päťsto žien, z ktorých 146 zahynulo pri požiari v dôsledku nevyhovujúcich pracovných podmienok. Pracovný čas bol vtedy 14 hodín denne. Ženy chceli dosiahnuť, aby pracovali 8 hodín denne a aby mali lepšie a zdravšie pracovné prostredie a podmienky.



Štrajk žien  
← kedysi  
a dnes →



Ahojte , ja som Vierka Kvízerka. Ak ste si pozorne prečítali článok o MDŽ, tak tento kvíz bude pre vás hračka! Písmenká za správnymi odpoveďami doplňte do vety na konci textu.



- Štrajkujúcich žien bolo:  
a) 40 400 **T**  
b) 40 000 **V**
- MDŽ je medzinárodne uznávaný sviatok od roku:  
a) 1908 **Á**  
b) 1809 **R**
- Prvýkrát sa MDŽ masovo oslavoval v roku:  
a) 1991 **A**  
b) 1911 **Ž**
- Štrajkovali hlavne krajčírky v:  
a) New Yorku **I**  
b) Washingtone **M**
- Pri požiari v newyorskej fabrike zahynulo:  
a) 164 ľudí **P**  
b) 146 ľudí **Ť**



Krajčírky  
v newyor  
skej  
továrni  
←

Ženy by sme si mali \_ \_ \_ \_ \_ !

Veľká noc je kresťanský sviatok. Pre niektorých – najkrajší sviatok v roku. Je to pamiatka na ukrižovanie a zmŕtvychvstanie Ježiša Krista. Veľkonočné sviatky označujeme aj ako sviatky príchodu jari. Pred Veľkou nocou trvá 40 dní pôst. Veľká noc začína **Kvetnou nedeľou**. Aj dnes ešte niektorí ľudia chodia spievať na Kvetnú nedeľu. Je to sviatok príchodu Ježiša do Jeruzalema. Veľká noc pokračuje **Zeleným štvrtkom**, kedy sa chodievali ľudia umývať do potoka, aby boli po celý rok zdraví. Dievčatá verili, že po takomto kúpeli budú čerstvé ako lastovičky a zdravé ako rybičky. Na **Veľký piatok** sa nič nesialo ani nesadilo, lebo v ten deň sa nesmeli hýbať so zemou. Gazdovia však značkovali ovce, aby si ich spoznali, keď sa budú pásť na pasienkoch. Verili, že ich zárezy do uší nebudú tak bolieť a že sa im rany rýchlejšie zahoja. Na **Bielu sobotu** sa už chystali veľkonočné jedlá. Keď gazdiná vymiesila cesto, pohladila cestovými rukami stromy, ktoré mali počas toho roku prvýkrát zarodiť. Vraj, aby mali dobrú úrodu. Po sobote nasledovala **Veľkonočná nedeľa**, kedy chodili ľudia posvätiť jedlo do kostola. Obed bol slávnostný a prvým chodom bolo vajíčko, ktoré gazda rozkrojil všetkým pri stole. **Veľkonočný pondelok** bol posledný sviatok Veľkej noci. Bol a doteraz je i najveselším. Chlapci šibú a oblievajú, niekedy aj plnými vedrami dievčatá. Fajnovším dobre poslúži aj voňavka. Kedysi sa vyrábali voňavky z voňavej šťavy z brezy, ktorej kôru narezali a šťavu zachytávali do nádoby. Dievky im zato dali kraslice. Dnes im už dávajú sladkosti. Hovorí sa, že v utorok po Veľkonočnom pondelku by mali šibať a polievať dievčatá chlapcov. Dievčatá, to by bolo super, že?!



**Ahojte, a som tu opäť ja – Vierka Kvízka. Ak ste si pozorne prečítali o Veľkej noci, tak ani tento kvíz nebude pre vás ničím zložitým. Písmenká za správnymi odpoveďami opäť doplňte do vety na konci.**

1. Veľká noc je:  
a) kresťanský sviatok **U**  
b) kráľovský sviatok **Z**
2. Na Veľkú noc vstal z mŕtvych:  
a) Ježiš Kristus **K**  
b) Jonáš Kuskus **N**
3. Veľká noc je sviatok:  
a) jesene **A**  
b) jari **R**
4. Ako sa nazýva obdobie 40 dní pred Veľkou nocou?  
a) fašiangy **Č**  
b) pôst **I**
5. Veľká noc začína:  
a) Kvetnou nedeľou **Ž**  
b) Zeleným štvrtkom **K**
6. Na Zelený štvrtok by sme mali jesť:  
a) maslo **T**  
b) špenát **O**
7. Na Veľký piatok sa nič:  
a) nejedlo **R**  
b) nesialo **V**
8. Chlapci dievčatá voňavkovali voňavkou:  
a) z brezovej šťavy **A**  
b) mrkvovej šťavy **L**
9. Na Veľkonočnú nedeľu sa ako prvé jedlo podávalo:  
a) volské oko **R**  
b) varené vajíčko **L**
10. Veľká noc je:  
a) jediný sviatok **T**  
b) významný sviatok **I**

Babka karhá vnúčika:

**VTIP!**

„Ivko, počula som, že kvôli tvojmu zlému správaniu si pani učiteľka zavolała do školy otca...“

Vnúčik odpovie: „Áno, babka! A potom si zavolała mamu kvôli otcovmu správaniu!“ Text: Samuel Kollár 3.B



Na Veľkú noc \_\_\_\_\_ Ježiša  
Krista .

Niektoré zvieratá sú na tom v súčasnosti veľmi zle – hrozí im vyhynutie. Patrí medzi ne aj kožnatka, či nosorožec tuponosý severný. Kožnatka je druh korytnačky a je možné, že vo voľnej prírode je už iba jediný zástupca tohto druhu. Z druhu nosorožca tuponosého zostávajú na zemi ešte dve samice. Je však malá šanca, že ešte celkom nevyhynú.



## Zaujímavosti



**Kolibrik** je jediný vták na svete, ktorý vie lietať dozadu.



**Vtáčkar** je pavúk, ktorý využíva na ochranu svojich vajčiek žabu.



**Myška drobná** je taká krehká, že sa môže pohodlne vyspať aj medzi okvetnými lístkami tulipánu a váži menej ako malá minca.

### VTIP!

Idú škôlkari do zoologickej záhrady a vidia tam zebra. Pani učiteľka sa pýta, aké je to zviera a povie im iba prvé tri písmenká: **z e b...**

A malý Jarko sa prihlási a povie: „Ze by lev?“



Text: Samuel Kollár 3.B



**Pirane tmavé** sa dokážu zahryznúť silnejšie ako žralok biely, ba aj tyranosaurus rex.

### Viete, že:

**Kedysi existoval hlodavec s 2 rohmi. Podobal sa na svišťa a volal sa Ceretogaulus.**





# Život zvierat

## Chameleón

**C**hameleóny sú očarujúce zvieratá, ale starať sa o ne stojí dosť času. Žijú obyčajne na stromoch, preto im v teráriu musíte prichystať veľký husto zarastený dom, v ktorom budú mať dosť súkromia. Chameleóny sa totiž ľahko vystresujú. Vedia hýbať každým okom zvlášť a pozerajú dvoma smermi naraz. Ich jazyk je dlhý ako oni sami. Niektoré chameleóny používajú svoj chvost ako ďalšiu končatinu. Pomáha im, keď hľadajú potravu alebo sa plazia. Ich chvost je na konci zatočený do špirály. Dokážu ho silno ovinúť okolo vetiev. Vďaka tomu sa vedia výborne po stromoch pohybovať. Chameleóny majú „vystreľovací“ jazyk a superschopnosť – meniť farbu! ☺



## Krt obyčajný

↑ ↓ Text: Hana Bolfová 3.B

### Prečo krtko slabo vidí a bojí sa slnka?

Kedysi sa krtko slnka nebál a videl dobre. Ale krtkovi sa nič nepáčilo. „Slnko, ty si pekné zlaté... Ale si aj horúce! A to sa mi nepáči!“ povedal slnku rovno do očí. Slnko sa veľmi nahnevalo a aby ho za tú drzosť vytrestalo, zažiarilo tak, až milého krtka nachvíľu oslepilo. Krtko sa veru vyľakal, no v urážkach neprestal. A tak všemocné slnko krtkovi pohrozilo, že ak ho ešte raz urazí, tak uvidí! Odvtedy sa krtko bojí čo len z domčeka vyjsť. ☺



# Záhradka

## TIPY PRE ZAČIATOČNÍKOV

Tu je spísaných pár dobrých rád pre vašu záhradku:

- ♣ Ak bývate v byte a nemáte záhradku, skúste to na balkóne!
- ♣ Ak na podlahe balkónu nemáte miesto, kvetináče si môžete zavesiť.
- ♣ Pri sadení si nesmiete zabudnúť pozrieť inštrukcie na druhej strane balenia semienok!
- ♣ Ak pri sadení vašich rastlínok a nájdete v zemi červíky, nechajte ich tam. Červíky spravia vašu zeminu lepšou!
- ♣ Skúste si spraviť kompost! Je to jednoduché – zvyšky zeleniny a ovocia, ktoré už nebudete jesť, dávajte vonku do nádoby, pridajte zeminu a zopár červíkov. Červíky vám z toho vytvoria kvalitný substrát, ktorý dodá potrebné vitamíny vašim rastlínkam.
- ♣ Skúste si dať vyklíčiť semienka! Môžete ich vložiť medzi mokré servítky a uvidíte, koľko semienok naozaj vyklíči. Nesmiete však zabudnúť na polievanie. Servítky musia byť vždy vlhké!
- ♣ Nesadte paradajky príliš skoro! Vyrástla by vám potom veľká paradajková džungľa!
- ♣ Ak sadíte tekvice alebo cukety, dajte si ich ďalej od iných rastlín, poriadne sa rozrastajú a môžu udusiť inú zeleninku!



Text a obrázok: Diana Cibulková 6.C

Chcete si dopestovať borovicu zo semiačok z nášho školského areálu? Poradím vám, ako na to!



1. Najskôr si nájdite vhodnú šišku. Vhodná šiška je taká, ktorá sa začína otvárať (apríl -máj). Keď ju buchnete napr. o lavičku, vypadnú z nej semiačka. POZOR!!! Veľa semiačok zo šišiek je dutých (prázdnych). Z takých nikdy nič nevyrastie! Duté semiačka, keď silno stlačíte v prstoch, prasknú a sú prázdne.
2. Keď máme pripravené semiačka, musíme pripraviť vhodnú zeminu. Pripravíme si rašelínu, agroperlit (vyzerá ako polystyrén, ale nie je to polystyrén, dobre drží vlahu), jemný piesok (z pieskoviska), hrubší piesok (malé kamienky), črepník, misku pod črepník a vodu.
3. Zmiešame rovnaké množstvo rašeliny a agroperlitu. Touto zmesou naplníme črepník. Na zeminu nasypeme asi 5 mm vrstvu jemného piesku. Do piesku jemne vtlačíme semiačka borovice. Semiačka zasypeme asi 5 mm vrstvou hrubšieho piesku. Potom kvetináč výdatne zalejeme, najlepšie zospodu.
4. Nezabudnite pravidelne kvetináč zospodu výdatne zalievať a umiestniť ho na teplé a svetlé miesto.

↑ Na obrázku je borovica zo semiačka z nášho školského areálu.

Text a foto: Dominik Križan 3.B



# Koľko farieb má dúha? S našim pokusom si ich vyčaruješ všetky!

↓Text a foto: Gréta Gešvantnerová 6.C

## Potrebujeme:

červená kapusta,  
hrniec, voda,  
sóda bikarbóna,  
prací prášok,  
jar, ocot, tuhé mydlo, nožík,  
7 pohárov



V hrnci uvaríme vo vode kapustu. Keď bude voda dostatočne fialová, vodu (bez kapusty) nalejeme do siedmych priehľadných pohárov. Potom nakrájame tuhé mydlo na drobné časti. Do prvého pohára nepridávame nič. Do každého ďalšieho pohára však pridáme jednu vec, ktorú máme v zozname – POTREBUJEME (čiže vodu, sódu bikarbónu, prací prášok, jar, ocot a tuhé mydlo). A čo z toho vznikne? V každom pohári bude iná farba tekutiny.

Text: Renáta Mrugová 4.A ↓

## Logické hádanky

1. Čo sa objaví raz v minúte, dvakrát v momente, ale ani raz za tisíc rokov?
2. Ako položiť ceruzku na zem tak, aby ju nikto nedokázal preskočiť?
3. Čo zmizne, keď to vyslovíš?

(Správne odpovede nájdeš na poslednej strane)



### Viete, že:

99 % potravy pandy tvoria bambusy, ale zistilo sa, že panda je mäsožravec?!  
▶



### Viete, že:

Morské koníky privádza na svet samec a nie samička? ▶



Text: Gréta Gešvantnerová 6.C

## Veľkonočné monštrum!

(inšpirované skutočnými udalosťami)


Text a obrázok: Diana Cibulková 6.C

Veľká noc je za dverami a súrodenci Adamko a Sandra sa už nevedia dočkať. Každý rok sa takto na Veľkú noc ráno zobudia, zatiaľ čo rodičia sú vonku, a potom prekvapene objavujú v kuchyni a v obývačke poschovávané čokoládky a vajíčka. Preto sa tento rok rozhodli, že by chceli vidieť veľkonočného zajačika na vlastné oči.

Po obede ich rodičia uložili do postieľok a mama s otcom odišli do záhrady. Ale Adamko vyšiel z postele a presvedča sestričku: „No tak Sandra, pod! Uvidíme predsa veľkonočného zajačika!“ Sandra sedela na posteli, zababušená v perine a váhavo hovorí Adamkovi: „Nechajme to tak! Čo ak nás mam s otcom uvidia a zajačik nám nič nedá?“ Adam sa na ňu uškeril, a vyšiel do chodby. Sandra okamžite vyliezla z postele a vykukla z izby. Ledva očami našla Adama, on už trielil do detskej izby. „Čo? Čo je? Čo sa stalo?“ spýtala sa vystrašená Sandra. Adamko jej pošepky odpovedal:

„Otec s mamou sedia na terase, takže sa do kuchyne musíme opatrne vplaziť.“ Klakol si na zem a začal sa plaziť po chodbe do kuchyne. Sandra sa opatrne plazila za ním. Keď vošiel do kuchyne začal sa pchať pod stôl a nadvihovať hrnce. Všade však našiel iba KINDER vajíčka a iné čokoládky. Po veľkonočnom zajacovi ani stopy. „Netrieskaj tak tými hrncami! Veď nás budú počuť!“ šepala mu Sandra vydesene. Adamko sa nahnevane pozrel a stiahol ju za ruku na podlahu: „Nie je tu! Ale možno... Možno ešte bude v obývačke! Pod rýchlom!“ A plazil sa ďalej smerom do obývačky.

Sandra za ním už takmer nestíhala. V obývačke skočil na rovné nohy, Sandra hneď za ním. Zase ju však stiahol dole pred gauč. „Videla si to?“ spýtal sa Adamko vystrašene. „Vieš, ani som nestihla vidieť, čo tam bolo... A vôbec, čo tam bolo?“ povedala Sandra tichučko. „Niečo sa tam pohlo, ale zajac to nebol... Videl som tam debnu zakrytú bielou dečkou a cez dierku na mňa pozeralo nejaké žlté oko!“ povedal vystrašene Adamko. Zrazu niečo zacinkalo, akoby štrnganie akejsi klietky. Aj tu už všade boli poschovávané čokoládové sladkosti. Otvorili sa dvere z terasy a vošli dnu rodičia. Bolo neskoro vliezť do postele, takže Sandra vtiahla Adama za gauč. Adam sa bál toho „niečoho“ v klietke. Do obývačky vošla mama a zbadala ich krčiť sa za gaučom. „Takže tu ste! A čo je toto tam dole pri vás?“ spýtal sa otec a vošiel do miestnosti hneď za mamou. „Monštrum!!!“ odpovedal trasúci sa Adam. Otec odtiahol bielu deku a zbadali otvorenú klietku so zvieratkami. „Jeeeeeeeeeej!“ povedala Sandra a vybrala z klietky malú bledú sliepku a mojkala ju v rukách. Osmelil sa aj Adamko zobrať si na ruky malé kuriatko. „Sú zo susedovho dvora, a keďže sa zatúlali do našej záhady, povedali sme si, že vám s nimi spestríme veľkonočné sviatky,“ vysvetľoval otec a potichu sa usmieval. Súrodenci ich pomenovali Megan a Izabela a odvtedy im na susedov dvor nezabudli vždy hodiť kúsok z nejakej chutnej maškrtky alebo nedojedených raňajok. 😊



# Veľkonočný kvíz

SÚŤAŽ

Odpovedz správne na všetky otázky, prines svoje odpovede do 3.B a vyhraj knižku od vydavateľstva Albatros pre svoju triedu! Žrebovanie víťaznej triedy prebehne 7. mája!

## 1. Veľká noc je:

- a) najkrajší sviatok
- b) najvýznamnejší kresťanský sviatok
- c) vianočný sviatok

## 2. Čo sa hovorí o škaradej strede?

- a) Je vtedy najväčšia zábava.
- b) Keď sa budeš v tento deň mračiť, ostane ti to po celý rok.
- c) Je vždy najkrajšie počasie.

## 3. Z koľkých prútov sa dá uplietť korbáč?

- a) 6
- b) 8, 12, 24
- c) 3, 6, 30
- d) 10

## 4. V Nórsku je aj veľkonočnou tradíciou:

- a) vyšívanie šalov
- b) hranie na klavíri
- c) pozeranie kriminálnych a detektívnych filmov
- d) maľovanie na plátno

## 5. Počas zeleného štvrtka Česi raňajkujú:

- a) zelenú zeleninu
- b) špenát s vajcom
- c) chlieb s medom
- d) cereálie s mliekom

## 6. Čo si mysleli dievčatá, keď si na Veľký piatok umyli vlasy s vodou z potoka?

- a) Budú mať lesklejšie vlasy.
- b) Nebudú mať pehy a vrásky.
- c) Zmiznú im všetky lupiny.
- d) Budú im rýchlejšie rásť vlasy.



## 7. Čoho symbolom je voda?

- a) Je symbolom potoka a rieky.
- b) Taký symbol Veľkej noci nie je.
- c) Symbolom čistoty a zdravia.
- d) Je symbolom strachu.

## 8. Čo nasledovalo po Veľkonočnom pondelku?

- a) Nasledoval koniec Veľkej noci.
- b) Baby budú polievať chalanov.
- c) Nasledoval veľkonočný zajac.
- d) Ešte väčšia veľkonočná výzdoba.

## 9. Aké vysoké bolo najväčšie čokoládové vajíčko?

- a) 5 m
- b) 50 cm
- c) 86 cm
- d) 25 m

## 10. Čomu počas Veľkej noci veria Švédi?

- a) Na veľkú noc vychádzajú ježibaby.
- b) Zajac schováva vajíčka.
- c) Cez veľkú noc zomrie najviac ľudí.
- d) Že na Veľký piatok im zmizne veľa vecí.

## 11. Dátum smrti Ježiša Krista nie je známy, ale predpokladá sa, že by to mohlo byť:

- a) 3. 4. v roku 30
- b) 5. 6. v roku 31
- c) 8. 4. v roku 33
- d) 9. 5. v roku 34

## 12. Prečo je baránok symbolom Veľkej noci?

- a) Vyslobodil židov z Egypta.
- b) Bolo to Ježišove najobľúbenejšie zviera.
- c) Ľuďom pripomínal jar.
- d) Židia v tom období často chovali baránkov.



Text: Gréta  
Gešvantnerová 6.C

Grafický návrh: Diana Cibulková 6.C



↓ Text a grafická úprava: Hana Vincze

## Oreo Cookies

Budete potrebovať :

115 g masla, 115 g mascarpone, 200 g cukru, 150 g múky a 10 ks Oreo sušienok

Príprava :

V miske si zmiešame maslo, cukor a mascarpone. Potom pridáme múku a na záver pridáme rozlamané kúsky oreo sušienok. Necháme 1 hodinu v chladničke. Po 1 hodine vyberieme z chladničky a dáme na plech s papierom na pečenie. Cesto si rozdelíme na malé kôpky a podávame na plech. Dáme piecť na 160 °C na 10 - 12 minút .



# RECEPTÍK

1.



## Citrónovo-makové muffiny

### POTREBUJEME :

- 170 g hladkej múky
- 1 lyžičku kypriaceho prášku
- štipku soli
- 110 g trstinového cukru
- 3 vajíčka
- 160 g rozpusteného masla
- kôru a šťavu z jedného bio citróna
- 2 lyžice maku



### POSTUP :



1. Preosiatu múku zmiešame s kypriacim práškom a soľou. V druhej miske zmiešame vajíčka a cukor do penista a následne pridáme citrónovú šťavu, kôru a rozpustené maslo. Miešame, pokiaľ sa všetko spojí.
2. Zľahka vmiešame sypkú zmes do mokrej a na záver pridáme mak. Plech na muffiny naplníme cestom a pečieme 20-25 minút na 180 °C a máme hotovo!

2.

## Syrové chipsy

### POTREBUJEME :



- ľubovoľný syr
- soľ
- bylinky (podľa chuti)



### POSTUP :



1. Syr nastrúhame na jemnom strúhadle a pripravíme plech na pečenie, ktorý vyložíme papierom na pečenie. Na papier navrstvíme syr posypeme soľou (prípadne bylinkami).
2. Pečieme vo vopred vyhriatej rúre pri teplote 180 °C do zlatista.

Text a grafická úprava: Dávid Gašparovič 5.D



## 1. Páči sa vám na našej škole? Ak áno, čo také?

Našu školu mám veľmi rada. Vládne tu príjemná atmosféra, priateľské vzťahy, milé deti, ústretoví rodičia ☺, a to je pre prácu veľmi dôležité. Snažíme sa vytvárať pekné prostredie, aby sa u nás každý cítil dobre.

## 2. Prečo učíte práve nemecký jazyk?

Nemeckému jazyku som sa venovala už ako dieťa, keď ma rodičia zapísali do detského kurzu. Veľmi sa mi tam páčilo a rada som sa učila nové veci. Študovala som na gymnáziu a mala som možnosť pokračovať na vysokej škole v odbore nemecký jazyk – telesná výchova. Ak by som sa mala rozhodnúť, či by som robila to isté, určite áno. Učiteľka nie je len moje povolanie, ale aj hobby, lebo ma práca s deťmi a mládežou napája.

## 3. Máte vo voľnom čase nejakú záľubu?

Od malička som sa venovala aktívne športu (gymnastika, atletika, lyžovanie, snowboarding). Pred dvoma rokmi som prepadla muzike – konkrétne bubnovaniu, dokonca som začala hrať v kapele ☺, píšem aj vlastné texty a som šťastná. ☺

## 4. Aká je vaša obľúbená pieseň alebo hudobný štýl?

Mám veľmi rada blues, blues-rock – dokážu ukládať po náročnom dni. Obľúbení speváci sú Eric Clapton, Joe Cocker, ale rada mám aj české a slovenské pesničky, ktoré majú príjemnú melódiu a kvalitné texty, ako napr. Sima Martausová.

## 5. Kam by ste rada odcestovala na dovolenku? Kde ste ešte neboli?

Pre mňa je dovolenka miesto, kde som s ľuďmi, ktorých mám rada a cítim sa s nimi príjemne. Je mi jedno, či to je niekde pri mori, alebo na chatke kúsok od Bratislavy. Keď je vám s niekým dobre, na mieste nezáleží.



## 6. Máte rada exotické ovocie?

Mám rada najmä jablká a jahody. ☺ Na exotiku si nepotrpím.

## 7. Máte, alebo mali ste niekedy domáceho miláčika? Ak nie, priali by ste si nejaké zvieratko?

Priznám sa, mama nám s bratom dovolila len rybičky v akváriu, bohužiaľ neprežili. ☺ A keďže som aktívne športovala a brat cvičil celé dni na husle (dnes hrá v Slovenskej filharmónii), tak by u nás každé zvieratko trpelo. Nie preto, že by sme ho nemali radi, ale z nedostatku času sa o neho starať. Určite by som chcela psa – takého obyčajného „Bobina“. ☺ Ale momentálne tiež nie je na to vhodný čas, keďže hrám v kapele a po uvoľnení súčasných opatrení budeme mávať koncerty. Zvieratká mám ale veľmi rada.

## 8. Aké sú vaše obľúbené kvety alebo obľúbená farba?

Mám veľmi rada ruže a lúčne kvety. Moje obľúbené farby sú oranžová, žltá, bledomodrá.

*Ďakujem, že som dostala od vás možnosť na rozhovor. Prajem vám vo vašej redaktorskej činnosti veľa zábavy a úspechov. ☺*

Rozhovor pripravili: Hana Vincze a Diana Cibulková z 6.C


# Príbeh na pokračovanie

## Adelkine fotenie

Ahojte!

Už sa vám sem zasa vraciam. Chcem vám povedať ďalší príbeh.

Mama nám vybavila fotenie. Strašne sme sa tešili a ja som vymyslela, že nezoberiem len svojho psíka Lea, ale aj korytnačku. Korytnačka sa volá Omak. Je to vodná korytnačka. Keď sme prišli do ateliéru, tak sa tam Leo cítil ako doma. Omaka som zobrala v plastovej krabíčke. Veľakrát aj vyliezla a skúmala neznáme prostredie v ateliéri. Ako pozadie na fotografie sme si vybrali – žltú. Aby stál Leo pred objektívom ochotne a kľudne, navádzala som ho pamlskom. Korytnačku som niekedy musela držať vo vzduchu, no nesťažovala sa. Nakoniec nám vyšlo veľa krásnych fotiek, z ktorých niektoré sme si vytlačili, zarámovali do obrázkových rámkov a zavesili na stenu. Najviac sa mi páčila fotka, kde boli obe moje zvieratká spolu pri sebe. Po namáhavom fotení Leo v ateliéri na gauči zaspal. Z fotiek som bola veľmi nadšená, ale aj unavená a pravdupovediac, ihneď by som sa k Leovi na gauči pridala.



Text: Gréta Gešvantnerová 6.C • Foto: Adam Pribylinec – Dilej Dogs

# PRÍBEH

## Priatelia vždy víťazia

Text: Renáta Mrugová 4.A

V jednom meste, na jednej ulici, v jednom dome, žilo dievča menom Unique. Áno, viem čo ste si pomysleli. Je to doslova „neobyčajné“ meno. Darovala jej ho mama, ktorá Unique pred rokmi zomrela pri autonehode. Tragédia. Ostalo jej po nej iba toto meno a krásne spomienky...

Každopádne, má dvanásť rokov a býva so svojím otcom, ktorý na ňu skoro nikdy nemá čas. Stále iba pracuje.

V jeden upršaný deň počúvala Unique pesničky a začala spievať. Spievať naozaj vedela, mala neobyčajný talent. Pred jej oknom bol veľký strom, na ktorý občas liezla. Zrazu niečo začula na strome... A potom náhle zaklopanie. Zľakla sa. Za oknom zazrela chlapca, približne v jej veku. Otvorila okno, aby tam chlapec nezmokol. Ten chlapec bol Uniquin najlepší kamarát a volal sa Phillip. Unique sa ho opýtala, čo potrebuje a on odpovedal, že jej všetko vysvetlí len čo budú u neho doma.



Tak teda prišli k nemu domov. Phill jej povedal, že sa so staršími žiakmi stavil, kto urobí lepšiu spevácku nahrávku. Chcel od nej, aby to naspievala ona, lebo sám spievať nevie, ale vytvorí hudbu a efekty. Unique, samozrejme, nesúhlasila. Snažil sa ju presvedčiť a aj ju podporil, ale márne. Unique napokon išla domov, a keď zaspávala, premýšľala nad Phillovým návrhom.

Nakoniec sa rozhodla, že predsa len pomôže svojmu priateľovi a nahrávku naspieva. Na druhý deň ráno, keď otec ešte spal, vydala sa ku svojmu kamarátovi a začali nahrávať. Najprv sa im veľmi nedarilo, no napokon to zvládli a znelo to úchvatne. Na druhý deň nahrávku poslali do školskej skupiny. Tak toto nečakali! Nahrávka od starších žiakov bola perfektná. No tá ich bola tiež riadna konkurencia. Skončilo to nerozhodne, a preto na škole usporiadali druhé kolo.

Na rozhodujúce kolo sa dvaja kamaráti poctivo pripravovali. A ich sen sa nakoniec premenil na skutočnosť – súťaž nakoniec vyhrali! Obaja mali obrovskú radosť aj preto, že vyhrali lístky na koncert populárnej kapely. Odvtedy robili skoro všetko spolu. A dokonca si založili aj vlastnú kapelu.

## Recenzia ..... PRAŠINA

Tento naozaj skvelý príbeh napísal spisovateľ Vojtech Matocha. Kniha je českého pôvodu a je naozaj dramatickou záležitosťou. Prašina je štvrtť Prahy, kde nefunguje elektrina. Dve deti sa vydajú na tajuplné a nebezpečné miesto a takmer tam prídu o život! No to ich iba posilní a ich priateľstvo spevní. Odhalia tajomstvá mestskej časti bez elektriny a zažívajú spolu dobrodružstvá, na ktoré pravdepodobne nikdy nezabudnú. Napríklad odhalia, prečo je v spomínanej záhadnej štvrti elektrický prúd trvalo odpojený a taktiež kto alebo čo je toho celého príčinou. Tento napínavý príbeh odporúčam pre deti od 11 rokov.


Text: Renáta Mrugová 4.A



# Novinové vajíčko

Potrebuje: vajíčko, lepidlo, noviny, štetec

- Vyfúkame vajíčko.
- Keď je vajíčko vyfúknuté, natrháme noviny.
- Vajíčko trochu navlhčíme vodou.
- Kúsok novín položíme na vajíčko a potrieme lepidlom.
- Takto budeme stále pokračovať - prikladáme jeden kúsok za druhým. Niekedy môžeme použiť aj vodu ako lepidlo.
- Nakoniec nám vznikne vajíčko, aké je na obrázku. →



Text a grafická úprava: Gréta Gešvantnerová 6.C ↑

Grafický návrh: Diana Cibulková 6.C ↓

## Jar

Už prichádza jar,  
kvetom pozdrav daj.  
Voňajú už do diaľky...  
Aha, tam sú fialky!

Šibačka sa chystá  
a dievčence dozaista  
maľujú už kraslice.

Vajíčka pekne  
maľované,  
priam ako cifrované.

Veď nastal čas,  
keď šibači si pre ne  
prídu zas.





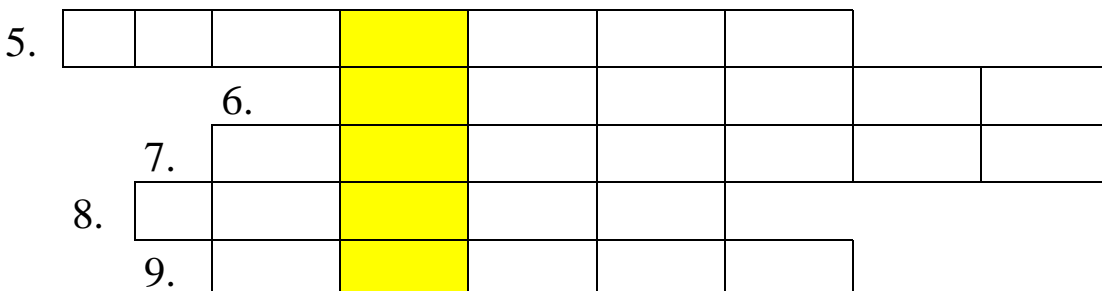
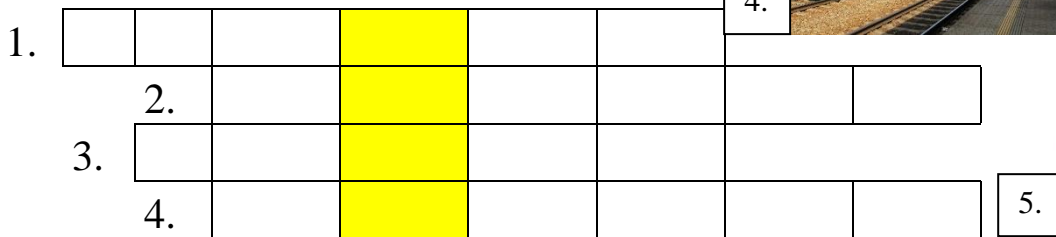
Napísala: Hana Bolfová 3.B



Učiteľ sa pýta žiaka: „Aký je toto oceán?“

Žiak mlčí.

Učiteľ hovorí: „Máš pravdu, je to \_\_\_\_\_“



Vymyslel a zostavil: Matúš Hál 3.B ↑



## Okienko Chucka Norrisa



### Čo dokáže Chuck Norris?

- Chuck Norris vie vydýchnuť v nádychu.
- Chuck Norris vie žmurkať so zatvorenými očami.
- Chuck Norris nadojí z kravy kozie mlieko.
- Chuck Norris postavil svoj rodný dom.
- Chuck Norris vie hovoriť po rakúsky.
- Chuck Norris chytá ryby internetovou sieťou.

### Legenda hovorí:

Elektrina raz kopla Chucka Norrisa. Chuck Norris zareagoval a kopol elektrinu. Účinky tejto udalosti sú známe ako Veľká energetická kríza v roku 1983.

Viete čoho sa boja všetky strašidlá a príšery? Ničoho, ale keď nad tým premýšľajú, spomenú si na Chucka Norrisa.



← Text: Samuel Kollár 3.B ↓

„Predstav si mama, náš učiteľ ešte nikdy nevidel koňa!“ čuduje sa Móricko. „Ako je to možné?“ pýta sa mama. Synček odpovie: „Ja som na výtvarnej nakreslil koňa a on nevedel, čo to je!“



Správne odpovede zo strany č. 9 :

1. Písmenko M
2. Treba ju oprieť o stenu
3. Ticho