

**Spojená škola Veľká Lomnica**  
november– december 2022

# Špecialníček





Obsah	2
Milí čitatelia	3
Čo sa udialo	4-13
Domestos	14-15
Učňovské okienko	16-18
Artík	19
Recepty a receptíky	20
Slovko na záver	21

# Milí čitatelia



**Zvončeky....zvončeky.....Už sa nám blíži ten najkrajší čas v roku. Čas pokoja, lásky, radosti, prenikavej vône koláčikov, krásnych žiarivých stromčekov, no hlavne spoločne strávené chvíle v kruhu rodiny.**

**Aj my sme sa trošku pripravili na tieto prichádzajúce sviatky a to krásnou výzdobou a inými aktivitami. Dokonca nás navštívil aj Mikuláš. Tak sa poďme spoločne pozrieť, čo sa na našej škole za uplynulé dva mesiace udialo.**

**Prajeme Vám ničím nerušené čítanie.**

# didaktické hry

# Čo sa udialo

Jesenné

Tak ako každý rok, tak aj túto jeseň sme jedno krásne predpoludnie využili na didaktické hry so žiakmi našej školy. Deň pred konaním hier sa v rámci teoretickej prípravy oboznámili s významom riešenia mimoriadnych situácií civilnej ochrany a zdravotnej prípravy. V deň hier sa žiaci na verejnom ihrisku rozdelili podľa veku do skupín., kde nasledoval pohyb a futbalový zápas. Niektorí žiaci mali k dispozícii lopty a švihadlá, čo sa im aj veľmi páčilo. Prezradia vám to aj šťastné tváre.






## Svetový deň zvierat

Žiaci VII.B si pripomenuli Svetový deň zvierat, ktorý sme začali rozhovorom ako je to žiť v súlade s prírodou, pozreli sme si spoločne prezentáciu o rôznych druhoch zvierat, pýtali sme sa na to, ako žijú tieto zvieratká, kde žijú a pod. Povedali sme si o tom, prečo musíme zvieratá a prírodu okolo nás chrániť, neublížovať psom, mačičkám. Žiakom sa páčilo, že sa niečo nové dozvedeli a dohodli sme sa, že si spravíme výlet do najbližšej zoolgickej záhrady, kde si pozrieme naživo rôzne zvieratá.



# Príprava palaciniiek



*V rámci hodín pracovného vyučovania si žiaci IV.A mali možnosť v školskej kuchynke upiecť palacinky.*

*Je to určite to najobľúbenejšie detské jedlo. A čo by sme to boli za triedu, keby sme sa ich nenaučili pripravovať.*

*Upečené palacinky sme si ochutnali sladkou nutelou.*

*Palacinky deťom chutili a zistili, že varenie nie je až také zložité.*



*Keďže sme si chceli vyzdobiť naše triedy, tak sme sa rozhodli, že si urobíme tvorivé vianočné dielničky. Naši siedmáci a ôsmaci sa veľmi posnažili a vytvorili naozaj krásne výrobky. Mikulášske vrecúška, kartónové perničky, vianočný stromček, žiarivé vianočné ozdoby, zimné krajinky a rôzne iné výrobky sú teraz krásnou ozdobou našich tried.*

## Tvorivé dielničky







# Naša vianočná a zimná výzdoba v škole

V uplynulom týždni sme spolu so žiakmi pripravili vianočnú zimnú výzdobu vestibulu školy. Spoločne sa nám podarilo vytvoriť krásne dielo, ktoré spríjemní a skrášli školské prostredie a navodí radostnú vianočnú atmosféru.



Spokojné úsmevy okoloidúcich a zastavenie sa pri našej výzdobe určite potešilo a vianočne všetkých naladilo.



# Svetový deň boja proti AIDS



Prvý decembrový deň je už od roku 1988 na celom svete venovaný boju proti AIDS. Jeho cieľom je upozorňovať ľudí na problém AIDS, zlepšiť ich vedomosti o tejto chorobe, jej šírení a najmä prevencii. AIDS sa na svete objavilo v roku 1981, na Slovensku bol prvý prípad zaznamenaný v roku 1985. V súčasnosti je najviac HIV pozitívnych v Afrike, juhovýchodnej a východnej Ázii a v Latinskej Amerike. Slovensko patrí medzi krajiny s nízkym počtom HIV pozitívnych. Symbolom svetového dňa AIDS je červená stužka. Na našej škole sa zorganizovala pre našich žiakov prednáška na tému HIV/AIDS.

# Prišiel k nám Mikuláš

Ani tento rok na nás nezabudol sv. Mikuláš. Doniesol nám sladkosti, koláčiky a aj hračky. My sme mu za to zaspievali pesničky a predniesli milé básničky.



Ďakujeme žiakom OU, že pre nás potajomky zorganizovali návštevu sv. Mikuláša. Potešili tak nielen žiakov, ale aj ich učiteľky.



Hneď ako napadol prvý sneh, deviataci nezaháľali a postavili parádneho snehuliaka. Snehová nádielka bola dostatočne postačujúca aj na zábavnú guľovačku. Krásny snehuliak teraz stráži našu školu a veríme, že vydrží na dvore celú zimu.

# Snehuliak



# T ako tvoje zdravie

13. aktivita projektu Domestos sa niesla v duchu hesla: T ako tvoje zdravie.

Žiaci si už síce osvojili zásady boja proti baktériám, ale vôbec nevedia o tom, ako sa baktérie dostávajú do tela. Na praktickej pomôcke sme žiakom ukázali, kde sú na tele sliznice, cez ktoré sa najčastejšie šíri nákaza: oči, ústa, nos. Žiaci pochopili a nákresy, kde bolo šírenie nákazy zrejmé, im budú pripomínať čoho sa majú v budúcnosti vystríhať.



# Keď Ťa bacne bacil

Tentokrát sa spoločne pozreli na to, čo robiť, keď už človeka baktérie alebo vírusy nakazia. A ako sa z toho čo najskôr dostať.

Žiaci na pracovných listoch hľadali všetky baktérie a spájali ich čiarou s predmetom, ktorý im neurobí dobre.



Na záver vymaľovali spokojného žiaka , ktorý nie je napadnutý baktériami.

Niektorí pridali na papier svoju predstavu , ako vyzerá baktéria.

Aktivita číslo 14 bola posledná, ktorú sme v predchádzajúcom školskom roku a od septembra v tomto školskom roku plnili.

Teraz už len budeme čakať, či vyhráme zásobu čistiacich prostriedkov Domestos a balíčky darčiekov pre svojich žiakov.

# okienko

Učňovské



## Rómske Vianoce

Dňa 8.12.2022 žiaci OU navštívili Tatranskú galériu v Poprade, kde sa uskutočnil projekt Rómske Vianoce. Žiaci si pozreli tanečné vystúpenie folklórneho súboru Kesaj Tchave a výstavu prác projektu. Cieľom projektu bolo podporiť rómsku identitu a prostredníctvom umeleckých aktivít uľahčiť rómskej minorite prístup ku kultúre.





# Odborný výcvik

Žiaci z OU sa pilne pripravujú na svoje budúce povolanie. Odborný výcvik je nevyhnutnou súčasťou ich školského vzdelávania.



V rámci odborného výcviku nám žiaci OU napiekli rôzne koláčiky, aby nás pri návšteve Mikuláša mohli nimi obdarovať.



# Vianočné posedenie



*Žiaci OU si v posledný predvianočný týždeň pripravili príjemné vianočné posedenie so Štedrou večerou a darčekom.*




# Vianočný pozdrav

Artík



Chceli by ste si vyrobiť takýto krásny pozdrav a neviete ako na to? Je to veľmi jednoduché. Ukážeme vám to.

Budeme potrebovať:



Postupujte podľa obrázkového návodu a určite sa vám to takto krásne podarí.

# Vianočný mrkvový koláč




## Potrebuje

- 4 hrnčky strúhaná mrkva
- 1 hrnček cukor kryštálový
- 3 ks vajcia
- 2 KL sóda bicarbóna
- 3/4 hrnček orechy sekané
- 3/4 hrnček olej rastlinný
- 2 hrste hrozienka
- 2 hrnčky špaldová múka hladká
- 1 PL škoricca mletá
- 1 bal.citrónová poleva

## Postup

Do misy dáme strúhanú mrkvu, drvené orechy, vajcia, ďalej cukor, olej, mletú škoricu. Pridáme aj špaldovú hladkú múku, sódu bicabónu, hrozienka, škoricu. Premiešame. Cesto je hotové. Dáme ho piecť do tortovej formy, dno vyložíme papierom na pečenie. Pečieme vo vyhriatej rúre na 180st. cca polhodinu. Po upečení necháme koláč vychladnúť. Citrónovú polevu urobíme z polotovaru, pridaním oleja, vody a práškového cukru, ako je uvedene na obale. Po stvrdnutí polevy koláčik krájame.

# *Slouko na záver*



*Na Vianoce pokoj v duši,  
šťastie, ktoré nič nezruší.  
U novom roku veľa sily,  
by ste zdraví dlho žili.*



*Prajeme Vám krásne sviatky*

**Všetko ostatné, čo sa nám tu nezmestilo nájdete na našej stránke:**

**[www.spojenaskolavlomnica.edupage.org](http://www.spojenaskolavlomnica.edupage.org)**

Občasník : Špecialníček, školský časopis Spojenej školy Veľká Lomnica

Obdobie: november – december 2022

Vydaný dňa: 20.12.2022